

Pacemaker Table

Design Robby Cantarutti

OUTOO

Disclaimer → OUTOO reserves the right to change the dimensions and features of the products contained in this technical data sheet at any time and without prior notice. The finishes illustrated are purely indicative as the accuracy tolerances of printing processes should be taken into account.

Informazioni
Information

OUTOO by ILCAP srl
Via dei Prati, 4
S. Maria La Longa
33050–Udine

Contatti
Contact

tel. +390432685030
info@outoo.it
www.outoo.it
@out.oo

Pacemaker plasma la sua forma seguendo il ritmo del battito cardiaco. Un design distintivo che, da ogni angolo, dipinge un affascinante gioco di linee, risultando accattivante e dinamico da ogni punto di vista.

Pacemaker molds its shape following the rhythm of the heartbeat. A distinctive design that, from every angle, paints a fascinating interplay of lines, resulting in an appealing and dynamic view from every perspective.



Pacemaker

Design Robby Cantarutti

Per esterni ed interni
For outdoor and indoor

Pacemaker Tavolo/Table

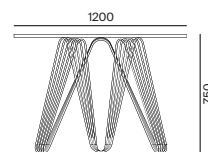


Descrizione Description

Tavolo tondo con base in acciaio verniciato da esterno o interno. Disponibile in 4 tinte metallo standard o su richiesta tinta cliente. Piani disponibili in: metallo, HPL, vetro ceramica.

Round table with stainless steel base for indoor or outdoor. Available in 4 standard steel colours or customer colour upon request.
Tops available: metal, HPL, glass ceramic.

Misure sedia (mm) Measurements chair (mm)



Scatola piano
Top box
L1250 P1250 H80 mm

Peso
Weight
72 Kg

Scatola base
Base box
L900 P900 H800 mm

Volume
Volume
0,79 m³

Pacemaker Tavolo/Table

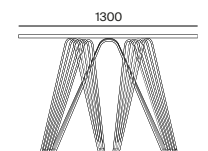


Descrizione Description

Tavolo tondo con base in acciaio verniciato da esterno o interno. Disponibile in 4 tinte metallo standard o su richiesta tinta cliente. Piani disponibili in: HPL e vetro ceramica.

Round table with stainless steel base for indoor or outdoor. Available in 4 standard steel colours or customer colour upon request.
Tops available: HPL and glass ceramic.

Misure sedia (mm) Measurements chair (mm)



Scatola piano
Top box
L1350 P1250 H80 mm

Peso
Weight
72 Kg

Scatola base
Base box
L900 P900 H800 mm

Volume
Volume
0,82 m³

Pacemaker Tavolo/Table

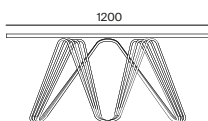


Descrizione Description

Tavolino tondo con base in acciaio verniciato da esterno o interno. Disponibile in 4 tinte metallo standard o su richiesta tinta cliente. Piani disponibili in: metallo, HPL, vetro ceramica.

Round side table with stainless steel base for indoor or outdoor. Available in 4 standard steel colours or customer colour upon request.
Tops available: metal, HPL, glass ceramic.

Misure sedia (mm) Measurements chair (mm)



Scatola piano
Top box
L1250 P1250 H80 mm

Peso
Weight
42 Kg

Scatola base
Base box
L900 P900 H470 mm

Volume
Volume
0,50 m³

Tinte metallo

Metal colours



Bianco
White

Nero
Black

Perla
Pearl

Mattone
Brick

Piani in HPL

HPL tops

Alta densità laminato, effetto
pietra spessore 10mm

Piani disponibili:

–Diametro 120 cm

–Diametro 130 cm

–Diametro 60 cm

High density, laminate stone
effect thickness 10mm

Tops available:

–Diameter 120 cm

–Diameter 130 cm

–Diameter 60 cm



HPLBI Bianco
HPLBI White

HPLTO Tortora
HPLTO Taupe

HPLAN Antracite
HPLAN Charcoal

Piani in vetro ceramica

Glass Ceramic tops

–Spessore vetro 6 mm

–Spessore ceramica 6 mm

Piani disponibili:

–Diametro 120 cm

–Diametro 130 cm


–Thickness glass 6 mm

–Thickness ceramic 6 mm

Tops available:

–Diameter 120 cm

–Diameter 130 cm



CEBI Bianco
CEBI White

CENE Nero
CENE Black

Pulizie delle finiture

Cleaning the finishes

–Metallo

Pulire con un panno umido e morbido ed asciugare accuratamente con un panno morbido. Per macchie persistenti, utilizzare un panno umido e morbido a cui è stato aggiunto del detersivo liquido non abrasivo. Procedere quindi al risciacquo con un panno umido ed ad un'accurata asciugatura con un panno morbido. Nel caso in cui si rendesse necessaria una pulizia più a fondo, utilizzare prodotti specifici per il metallo.

–Metal

Clean with a soft damp cloth and dry properly with a soft cloth. For stubborn stains, use a soft cloth, dampened with a small amount of non-abrasive detergent. Use a damp cloth to remove any residue, then dry properly with a soft cloth. If deeper cleaning is required, use specific products for metal surfaces.

–Evitare l'utilizzo di spugne abrasive/pagliette metalliche o di prodotti contenenti creme abrasive o detersivi in polvere.

–Evitare l'utilizzo di acetone, trielina, ammoniaca, alcool o altri prodotti a base alcolica o comunque abrasivi.

–Evitare i depositi di acqua, vino, caffè, olio e altri liquidi asciugandoli immediatamente con un panno morbido o carta assorbente

–Avoid the use of abrasive sponges / steel wool, products containing abrasive creams or powdered detergents.

–Avoid the use of acetone, trichloroethylene, ammonia, alcohol, other alcohol-based products or any that are abrasive.

–Prevent water, wine, coffee, oil and other liquids from forming a deposit by drying up spills immediately with a soft cloth or absorbent paper.